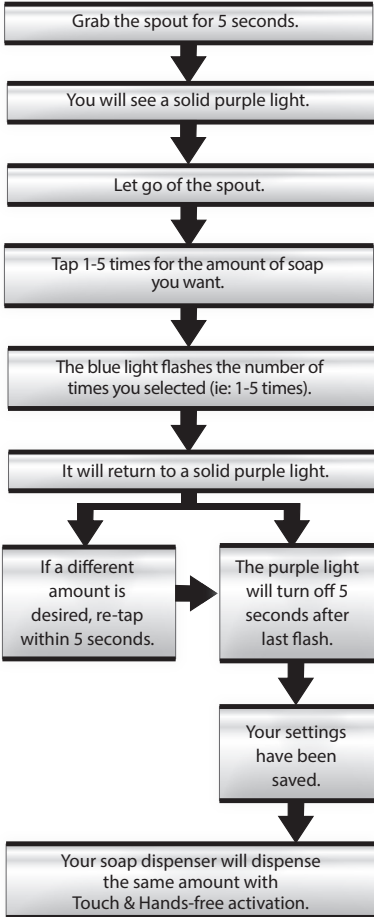


# How It Works

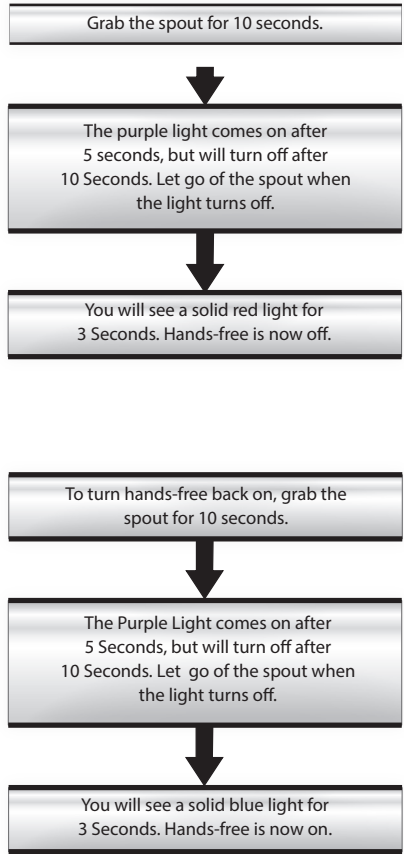
## Changing the Amount of Soap

The dispenser is designed so that when you grab the spout it should not activate. A tap will give you a factory set amount of soap. To modify the amount of soap delivered, follow the sequence of steps below. The factory setting is equivalent to 3 taps. So to reduce the amount delivered, tap 1 or 2 times once in program mode. To increase the amount delivered, tap 4 or 5 times once in program mode.



## Disabling Hands-free

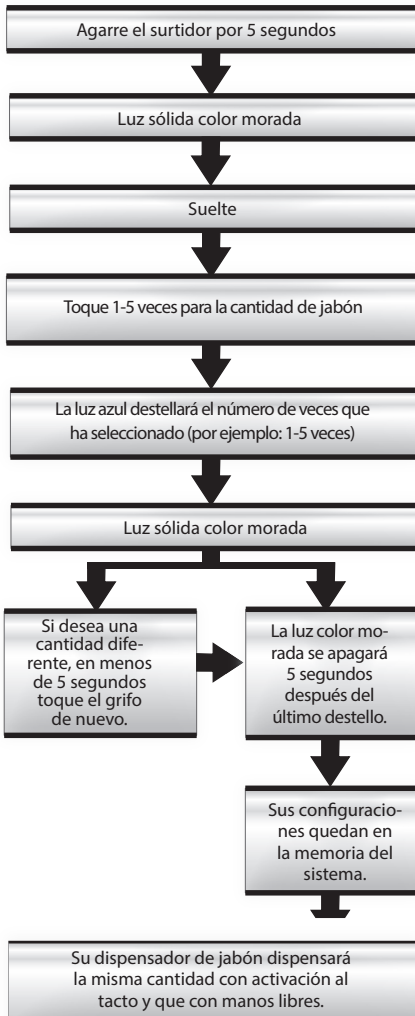
The hands-free feature of the sensor will allow your set amount of liquid to be dispensed without touching the spout if you place your hand or a wet sponge within 1/2 inch anywhere near the spout. To disable the hands-free mode, follow the directions below.



## Cómo funciona

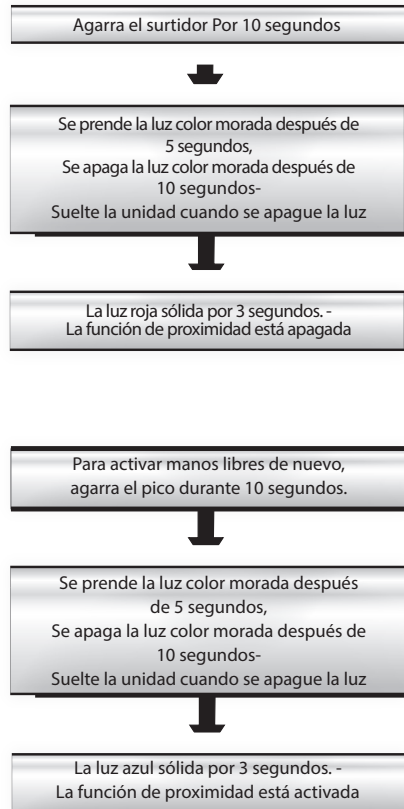
### Cambio de la cantidad de jabón

El dispensador está diseñado para que cuando usted agarre el surtidor no deberá activarse. Un toquecito le dará una cantidad de jabón predeterminada por la fábrica. Para modificar la cantidad de jabón distribuida, siga la secuencia de pasos a continuación. El ajuste de la fábrica es equivalente a 3 toquecitos. Así que para reducir la cantidad distribuida, toque 1 ó 2 veces, una vez que esté en el modo de programación. Para aumentar la cantidad distribuida, pulse 4 ó 5 veces, una vez que esté en el modo de programación.



### Desactivación del modo 'manos libres'

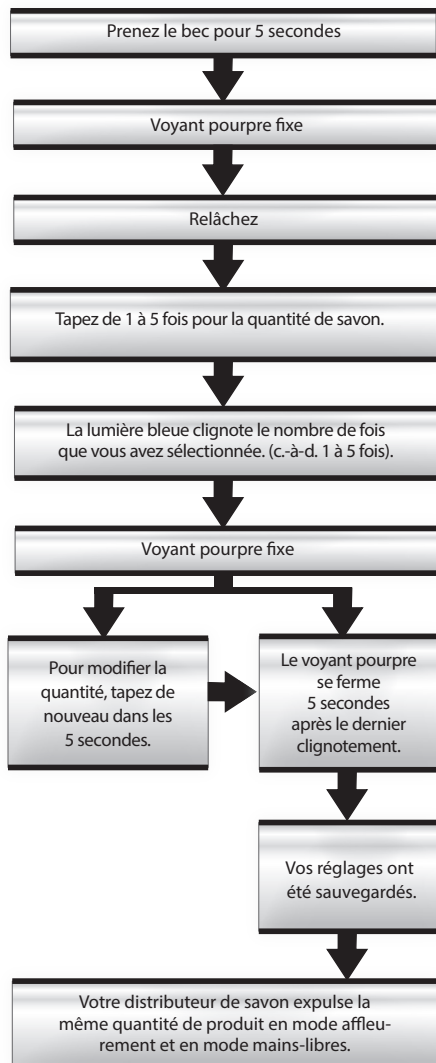
La función de manos libres del sensor le permitirá dispensar la cantidad determinada por usted de líquido sin tocar el surtidor si coloca su mano a 1/2 pulgada en cualquier lugar cerca del surtidor. Para desactivar el modo de manos libres, siga las instrucciones a continuación.



## Comment ça fonctionne

### Modifier la quantité de savon

Le distributeur est conçu pour ne pas réagir lorsque vous saisissez le bec. Une tape vous permet d'obtenir une quantité de savon réglée en usine. Pour modifier la quantité de savon expulsée, suivez les étapes ci-dessous. Le réglage effectué en usine équivaut à 3 tapes en mode de programmation. Pour réduire la quantité de savon expulsée, tapez sur celui-ci 1 ou 2 fois pendant qu'il est en mode de programmation. Pour accroître la quantité de savon expulsée, tapez 4 ou 5 fois sur celui-ci pendant qu'il est en mode de programmation.



### Neutralisation de la fonction mains-libres

La fonction mains-libres du capteur vous permet d'obtenir la quantité de liquide déterminée sans toucher au bec si vous placez la main dans un rayon de 1/2 po de celui-ci. Pour désactiver le mode mains-libres, suivez les instructions ci-dessous.

